



EON ONE Compact

BATTERY POWERED | UNPARALLELED PORTABILITY | BLUETOOTH AUDIO

FIRMWARE-UPDATE

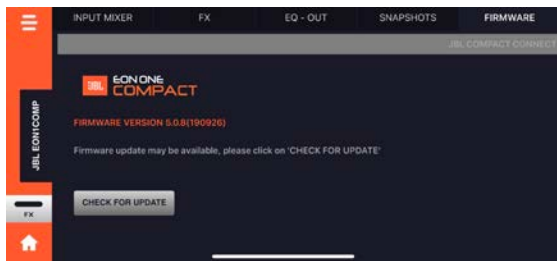
- Mit der App **JBL Compact Connect** (iOS & Android) kann ein **Firmware-Update** des Lautsprechers durchgeführt werden. Dazu ist eine **Internet-Verbindung** und eine **Bluetooth-Verbindung** zum Lautsprecher notwendig.
- Schließen Sie den Lautsprecher an das Stromnetz an und schalten ihn ein. Drücken Sie nun die **Bluetooth-Taste** am Lautsprecher und stellen eine **Bluetooth-Verbindung** mit Ihrem Smartphone bzw. Tablet her.



Starten Sie die App **JBL Compact Connect**. Mit der Schaltfläche **LINK** verbinden Sie sich mit dem Lautsprecher. (Dieser Vorgang dauert einige Sekunden.)



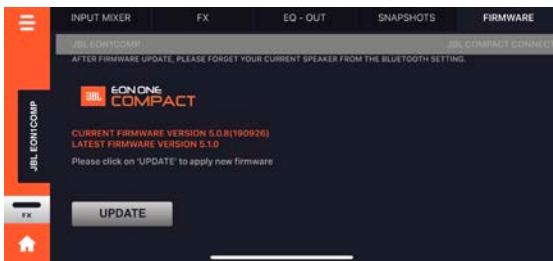
Drücken Sie die Schaltfläche **MIXER** und wählen Sie rechts oben den Menüpunkt **FIRMWARE**.



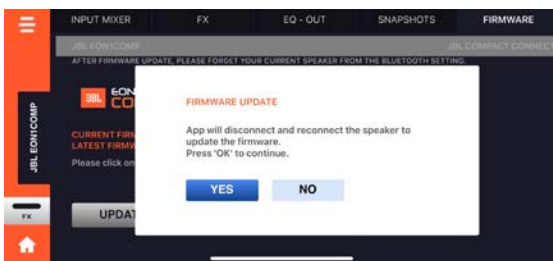
Die aktuelle Firmware-Version wird angezeigt. Mit der Schaltfläche **CHECK FOR UPDATES** wird überprüft, ob eine aktuellere Firmware-Version verfügbar ist. (Achtung: Ihr Smartphone bzw. Tablet muss hierzu mit dem **Internet** verbunden sein!)



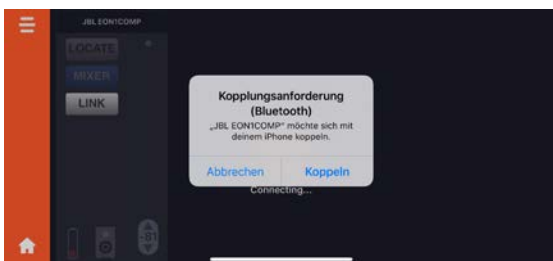
Falls dies der Fall ist, wird der entsprechende Download angeboten, der mit der Schaltfläche **DOWNLOAD** gestartet werden kann.



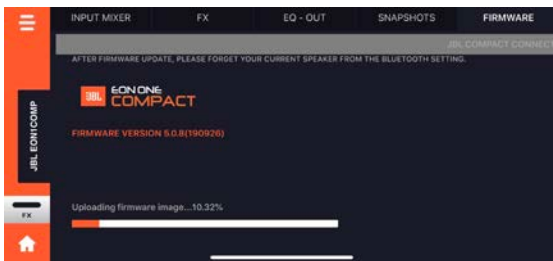
Anschließend kann die Installation der neuen Firmware mit der Schaltfläche **UPDATE** gestartet werden.



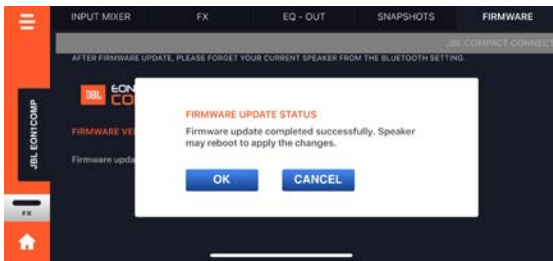
Die folgende Aufforderung ist mit **YES** zu quittieren.



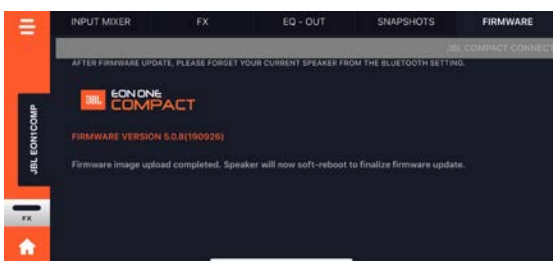
Ggf. ist noch eine Kopplungsanforderung mit **Koppeln** zu bestätigen.



Der Update-Vorgang dauert etwa 10 – 15 Minuten.



Nach dem Update macht der Lautsprecher einen **Reboot** (die LEDs CH1 und CH2 leuchten gelb). Dieser automatische Aus-/Einschaltvorgang muss vollständig ausgeführt sein. Schalten sie erst danach den Lautsprecher aus und schließen die App.



Anschließend ist der Lautsprecher mit der neuen Firmware einsatzbereit.

Nun können Sie die App zur Steuerung des Lautsprecher bzw. Mixer wieder nutzen.