




Allgemein	2516	2517	2520	MTA 24471 + MTA JBL1	MTA 24471 + MTA Vesa	MTA 24481 + MTA JBL1	MTA 24481 + MTA Vesa
Kurzbeschreibung	Wandhalter, zweiteilig	Wandhalter mit L-Bügel, dreiteilig	Wandhalter, zweiteilig	flex. Wandhalter mit zusätzlicher Adapterplatte	flex. Wandhalter mit zusätzlicher Adapterplatte	flex. Wandhalter mit zusätzlicher Adapterplatte	flex. Wandhalter mit zusätzlicher Adapterplatte
Lochmaß am LS	127 x 70 mm	127 x 70 mm	127 x 70 mm	127 x 70 mm 107,9 x 50,8 mm	100 x 100 mm	127 x 70 mm 107,9 x 50,8 mm	100 x 100 mm
Empfohlen für JBL: (Auszug)	8320 9300*, 9310*	8320 9300*, 9310*	8320 9300, 9310 9320, 9350	8320* 9300, 9310 9320 AC16, AC18, AC25, AC26, Control 5 CBT100*, CBT50*, CBT200*, CBT70*	AC895, AC195	8320* 9300, 9310 9320 AC16, AC18, AC25, AC26, AC28, CWT128 AC 2212, Control 5 CBT100*, CBT50*, CBT200*, CBT70*, CBT70J+70JE*	AC266, AC299, AC566, AC599
Starr / Flexibel	starr	flexibel	starr	flexibel	flexibel	flexibel	flexibel
Verpackung	paarweise	paarweise	Stück	Stück	Stück	Stück	Stück
Tragfähigkeit	k. A.	9 kg	29 kg	15 kg	15 kg	25 kg	25 kg
Farbe	schwarz	schwarz	schwarz	schwarz o. weiß	schwarz o. weiß	schwarz o. weiß	schwarz o. weiß
<i>Bild</i>							

\* eingeschränkt